

## Index

Inhoud	2
1. Wat vindt u van het openbaar groen?	3
2. Wat vindt u van de verharding in uw wijk?	4
3a. Wat vindt u van het aantal parkeerplekken?	5
3b. Wat vindt u van de ligging van de parkeerplekken?	6
4. Hoe ervaart u de verkeersveiligheid in uw wijk?	7
5. Wat vindt u van de verlichting in uw omgeving?	8
6. Wat vindt u van de locatie om afvalcontainers te plaatsen?	9
7. Wat vindt u van de toegankelijkheid van de wijk voor mindervaliden?	10
8. Ondervindt u op dit moment problemen met de riolering (regenwaterafvoer en/of vuilwaterafvoer) in uw omgeving?	11
10. Wat voor cijfer geeft u het openbaar gebied in uw wijk? (op een schaal van 1 tot 10)	12
11. Op welke manier wilt u bij het ontwerp betrokken worden?	13

## Inhoud

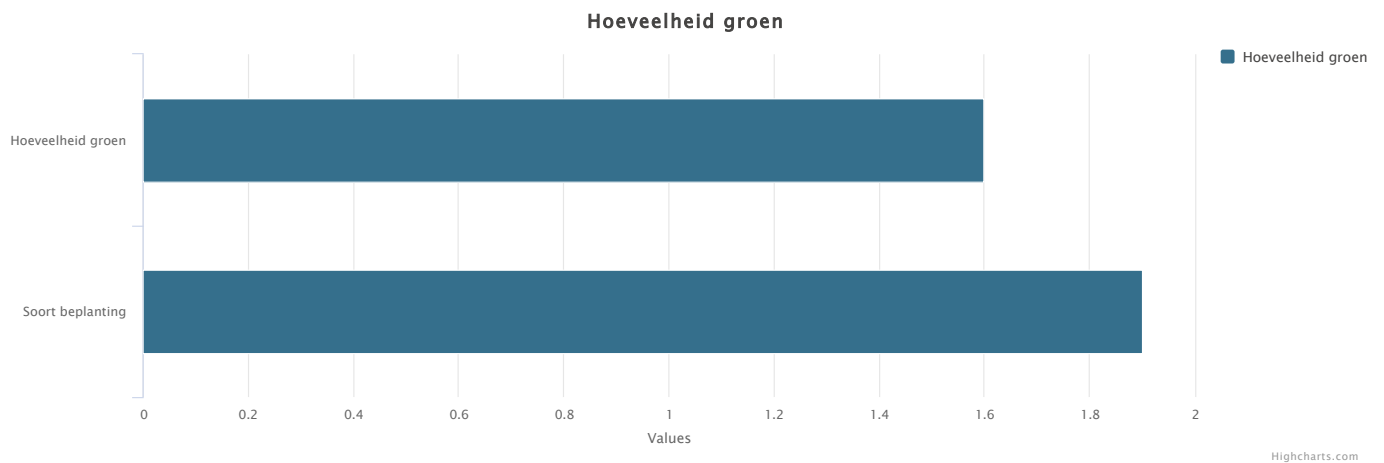
Enquête - Groot onderhoud - inventarisatie 2019  
Enquêtelooptijd: van 25 sep 2018

### Respons statistieken

Groep	Ongefilterd		Gefilterd	
	Telling	In %	Telling	In %
Voltooid	14	7	8	89
Wordt aan gewerkt	186	93	1	11
Niet beantwoord	0	0	0	0

# 1. Wat vindt u van het openbaar groen?

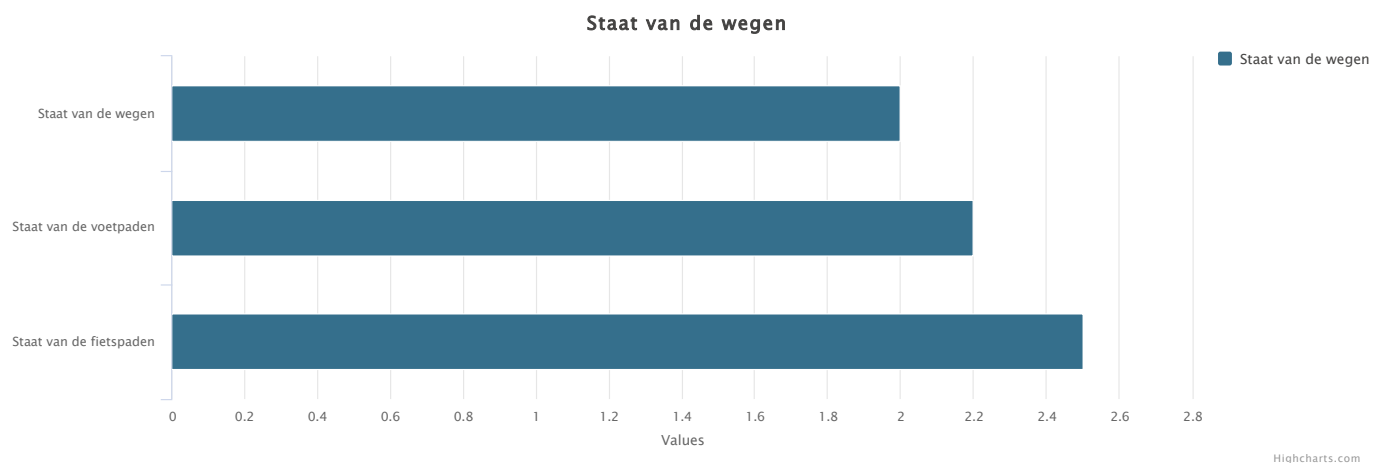
9 Antwoorden



Waarde	Alle gevallen
Hoeveelheid groen	∅ 1,6 (n=9)
Goed	44% (4)
Voldoende	56% (5)
Matig	0
Soort beplanting	∅ 1,9 (n=9)
Goed	33% (3)
Voldoende	44% (4)
Matig	22% (2)

## 2. Wat vindt u van de verharding in uw wijk?

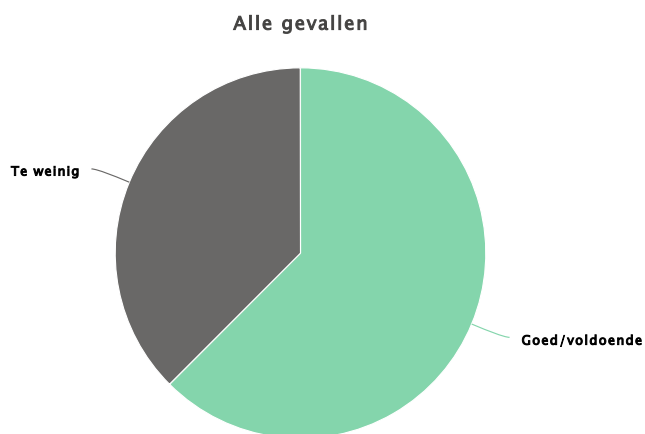
8 Antwoorden



Waarde	Alle gevallen
Staat van de wegen	∅ 2 (n=8)
Goed	38% ( 3 )
Voldoende	25% ( 2 )
Matig	38% ( 3 )
N.v.t.	0
Staat van de voetpaden	∅ 2,2 (n=8)
Goed	38% ( 3 )
Voldoende	0
Matig	63% ( 5 )
N.v.t.	0
Staat van de fietspaden	∅ 2,5 (n=8)
Goed	25% ( 2 )
Voldoende	38% ( 3 )
Matig	0
N.v.t.	38% ( 3 )

### 3a. Wat vindt u van het aantal parkeerplekken?

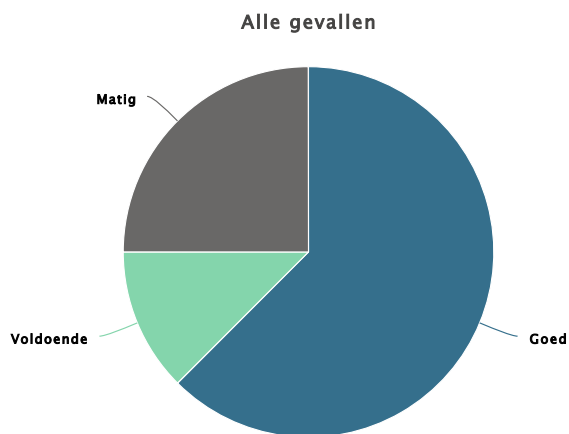
8 Antwoorden



Waarde	Alle gevallen
Totaal	∅ 2,4 (n=8)
Te veel	0
Goed/voldoende	63% ( 5 )
Te weinig	38% ( 3 )

### 3b. Wat vindt u van de ligging van de parkeerplekken?

8 Antwoorden

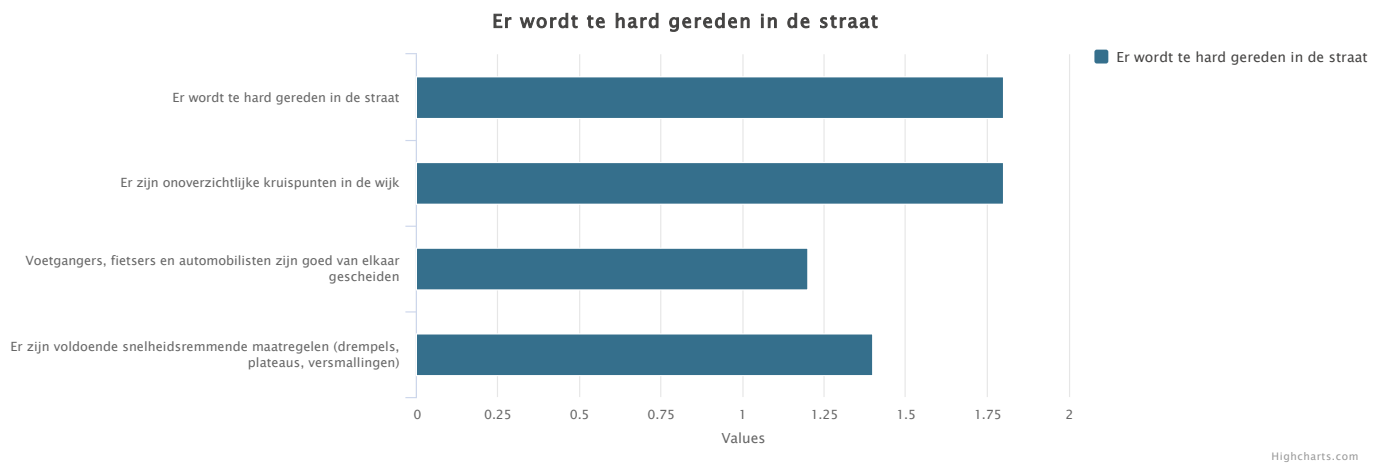


Highcharts.com

Waarde	Alle gevallen
Totaal	∅ 1,6 (n=8)
Goed	63% ( 5 )
Voldoende	13% ( 1 )
Matig	25% ( 2 )

## 4. Hoe ervaart u de verkeersveiligheid in uw wijk?

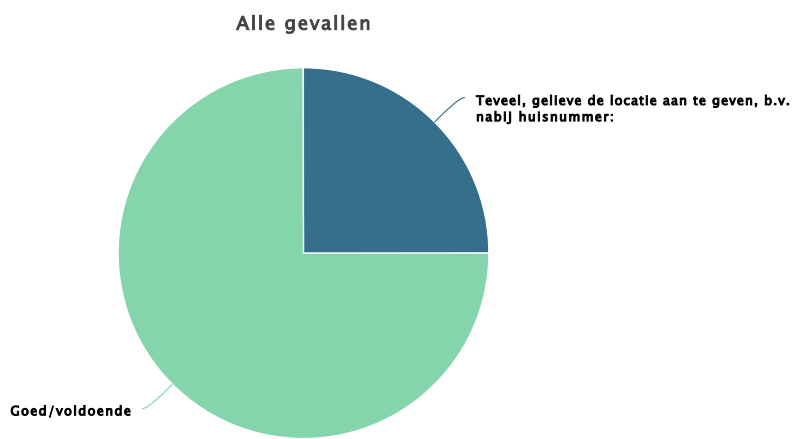
8 Antwoorden



Waarde	Alle gevallen
Er wordt te hard gereden in de straat	∅ 1,8 (n=8)
Oneens	25% ( 2 )
Eens	75% ( 6 )
Er zijn onoverzichtlijke kruispunten in de wijk	∅ 1,8 (n=8)
Oneens	25% ( 2 )
Eens	75% ( 6 )
Voetgangers, fietsers en automobilisten zijn goed van elkaar gescheiden	∅ 1,2 (n=8)
Oneens	75% ( 6 )
Eens	25% ( 2 )
Er zijn voldoende snelheidsremmende maatregelen (drempels, plateaus, versmallingen)	∅ 1,4 (n=8)
Oneens	63% ( 5 )
Eens	38% ( 3 )

## 5. Wat vindt u van de verlichting in uw omgeving?

8 Antwoorden



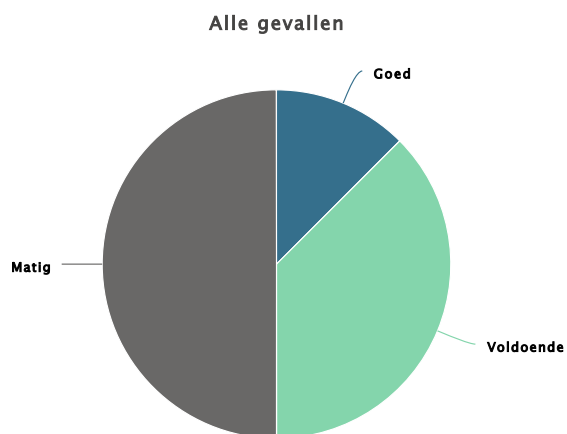
Highcharts.com

Waarde	Alle gevallen
Totaal	∅ 1,8 (n=8)
Te veel, gelieve de locatie aan te geven, b.v. nabij huisnummer:	25% ( 2 )
Goed/voldoende	75% ( 6 )
Te weinig, gelieve de locatie aan te geven, b.v. nabij huisnummer:	0



## 6. Wat vindt u van de locatie om afvalcontainers te plaatsen?

8 Antwoorden

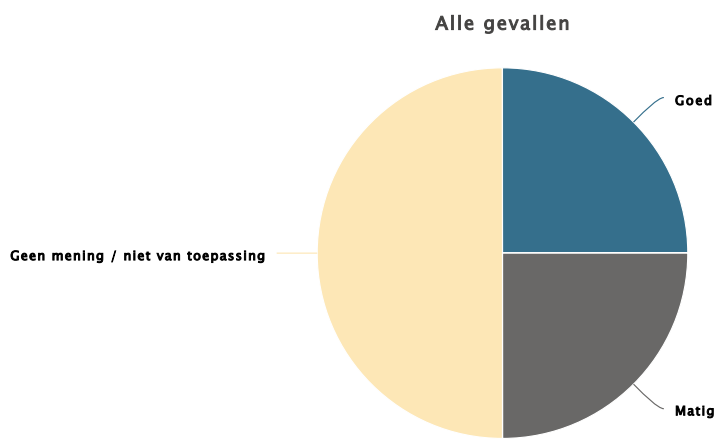


Highcharts.com

Waarde	Alle gevallen
Totaal	∅ 2,4 (n=8)
Goed	13% ( 1 )
Voldoende	38% ( 3 )
Matig	50% ( 4 )

## 7. Wat vindt u van de toegankelijkheid van de wijk voor mindervaliden?

8 Antwoorden

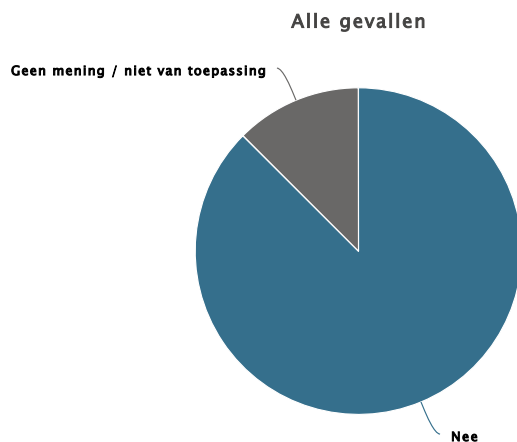


Highcharts.com

Waarde	Alle gevallen
Totaal	8 (n=8)
Goed	25% ( 2 )
Voldoende	0
Matig	25% ( 2 )
Geen mening / niet van toepassing	50% ( 4 )

## 8. Ondervindt u op dit moment problemen met de riolering (regenwaterafvoer en/of vuilwaterafvoer) in uw omgeving?

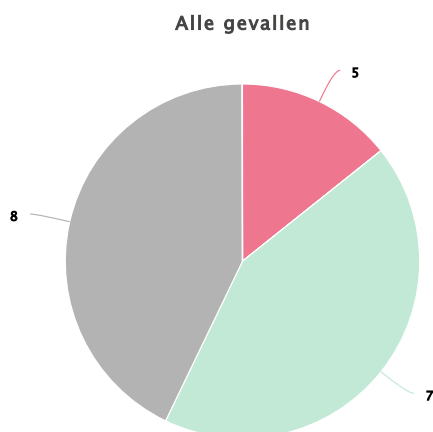
8 Antwoorden



Waarde	Alle gevallen
Totaal	∅ 1,2 (n=8)
Nee	88% ( 7 )
Ja, gelieve toe te lichten:	0
Geen mening / niet van toepassing	13% ( 1 )

## 10. Wat voor cijfer geeft u het openbaar gebied in uw wijk? (op een schaal van 1 tot 10)

7 Antwoorden

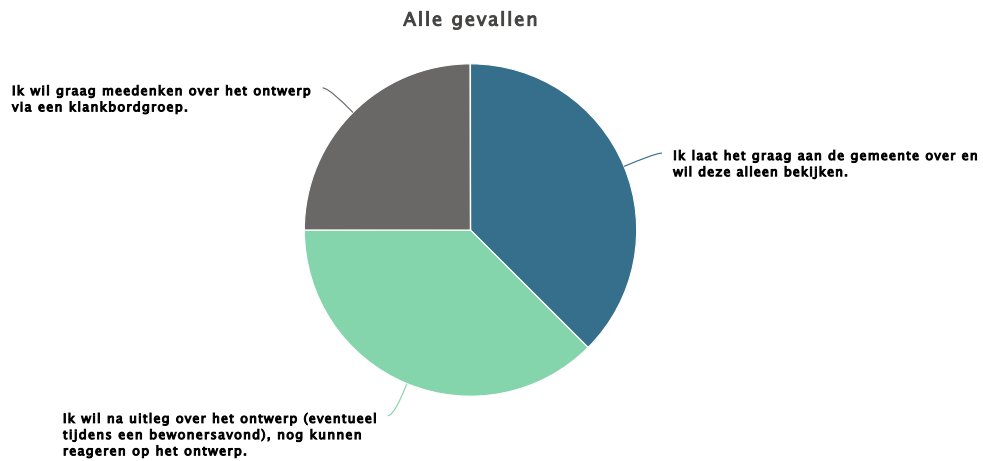


Highcharts.com

Waarde	Alle gevallen
Totaal	∅ 7,1 (n=7)
0	0
1	0
2	0
3	0
4	0
5	14% ( 1 )
6	0
7	43% ( 3 )
8	43% ( 3 )
9	0
10	0

## 11. Op welke manier wilt u bij het ontwerp betrokken worden?

8 Antwoorden



Waarde	Alle gevallen
Totaal	∅ 1,9 (n=8)
Ik laat het graag aan de gemeente over en wil deze alleen bekijken.	38% ( 3 )
Ik wil na uitleg over het ontwerp (eventueel tijdens een bewonersavond), nog kunnen reageren op het ontwerp.	38% ( 3 )
Ik wil graag meedenken over het ontwerp via een klankbordgroep.	25% ( 2 )
Anders,, gelieve toe te lichten:	0